


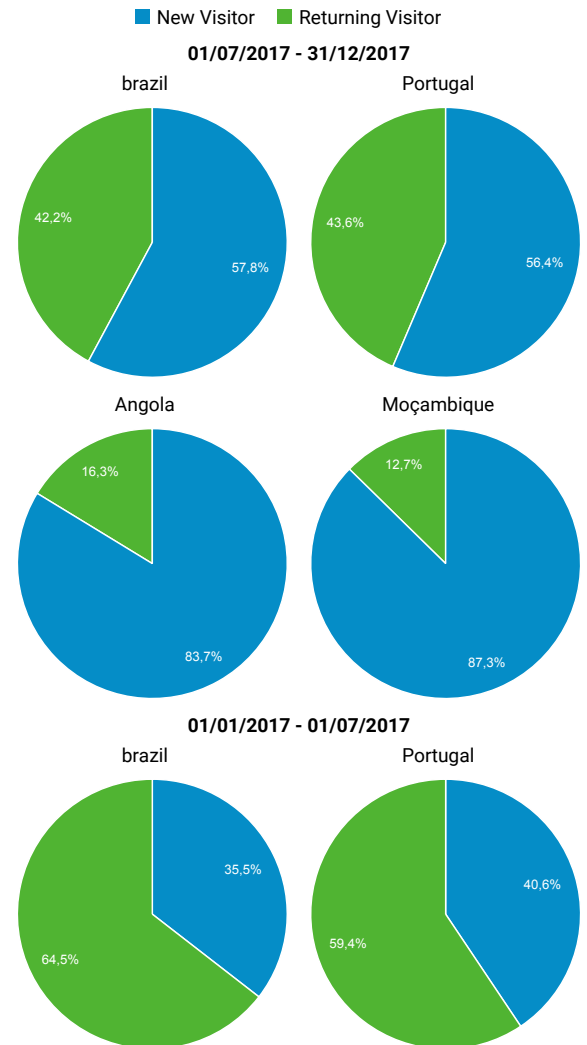
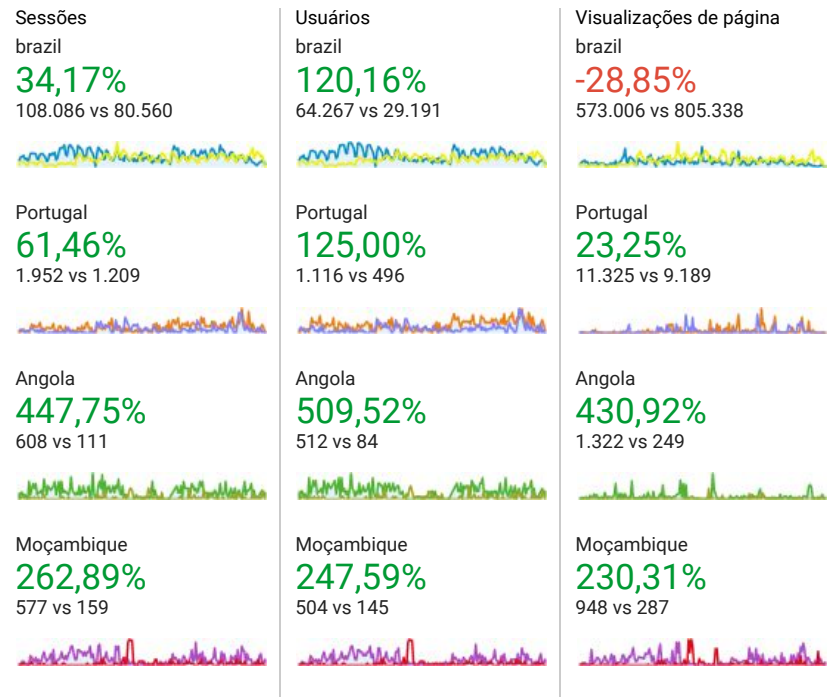
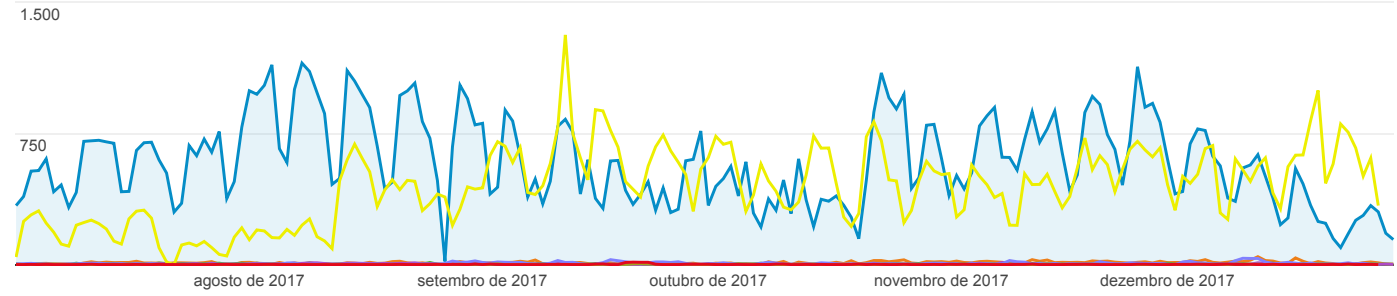
Visão geral do público-alvo

1 de jul de 2017 - 31 de dez de 2017
 Comparar com: 1 de jan de 2017 - 1 de jan de 2017



Visão geral

01/07/2017 - 31/12/2017: ● Sessões (brazil) ● Sessões (Portugal) ● Sessões (Angola) ● Sessões (Moçambique)
 01/01/2017 - 01/07/2017: ● Sessões (brazil) ● Sessões (Portugal) ● Sessões (Angola) ● Sessões (Moçambique)



Páginas / sessão
brazil
-46,97%
5,30 vs 10,00



Portugal
-23,67%
5,80 vs 7,60



Angola
-3,07%
2,17 vs 2,24



Moçambique
-8,98%
1,64 vs 1,81



Duração média da sessão
brazil
-48,42%
00:04:57 vs 00:09:36



Portugal
-14,43%
00:06:14 vs 00:07:17



Angola
3,77%
00:02:09 vs 00:02:05



Moçambique
3,56%
00:01:27 vs 00:01:24



Taxa de rejeição
brazil
77,29%
54,14% vs 30,54%



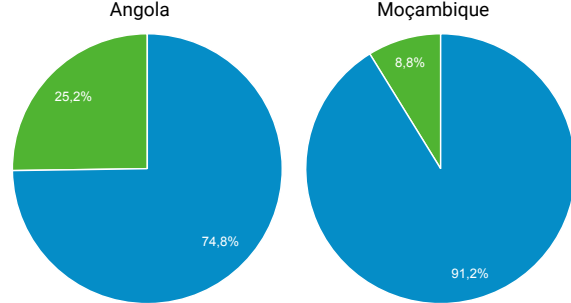
Portugal
39,12%
59,38% vs 42,68%



Angola
10,51%
74,67% vs 67,57%



Moçambique
8,01%
76,08% vs 70,44%



Porcentagem de novas sessões
brazil
62,96%
57,85% vs 35,50%



Portugal
38,88%
56,40% vs 40,61%



Angola
11,96%
83,72% vs 74,77%



Moçambique
-4,22%
87,35% vs 91,19%



Sistema operacional	Sessões	Porcentagem do Sessões
1. Windows		
01/07/2017 - 31/12/2017		
brazil	68.548	63,42%
Portugal	1.481	75,87%
Angola	287	47,20%
Moçambique	244	42,29%
01/01/2017 - 01/07/2017		
brazil	50.320	62,46%
Portugal	932	77,09%
Angola	38	34,23%
Moçambique	25	15,72%
2. Android		
01/07/2017 - 31/12/2017		
brazil	29.449	27,25%
Portugal	325	16,65%

Angola	253		41,61%
Moçambique	298		51,65%
01/01/2017 - 01/07/2017			
brazil	22.740		28,23%
Portugal	172		14,23%
Angola	58		52,25%
Moçambique	112		70,44%

3. iOS

01/07/2017 - 31/12/2017

brazil	4.824		4,46%
Portugal	62		3,18%
Angola	39		6,41%
Moçambique	8		1,39%

01/01/2017 - 01/07/2017

brazil	3.812		4,73%
Portugal	65		5,38%
Angola	4		3,60%
Moçambique	2		1,26%

4. Linux

01/07/2017 - 31/12/2017

brazil	3.558		3,29%
Portugal	11		0,56%
Angola	5		0,82%
Moçambique	1		0,17%

01/01/2017 - 01/07/2017

brazil	2.471		3,07%
Portugal	15		1,24%
Angola	0		0,00%
Moçambique	2		1,26%

5. Macintosh

01/07/2017 - 31/12/2017

brazil	1.238		1,15%
Portugal	71		3,64%
Angola	7		1,15%
Moçambique	4		0,69%

01/01/2017 - 01/07/2017

brazil	696		0,86%
Portugal	21		1,74%
Angola	3		2,70%
Moçambique	8		5,03%

6. Windows Phone

01/07/2017 - 31/12/2017

brazil	247		0,23%
Portugal	1		0,05%
Angola	3		0,49%
Moçambique	9		1,56%

01/01/2017 - 01/07/2017

brazil	256		0,32%
Portugal	4		0,33%

Angola	2	1,80%
Moçambique	0	0,00%

7. Chrome OS

01/07/2017 - 31/12/2017

brazil	106	0,10%
Portugal	1	0,05%
Angola	0	0,00%
Moçambique	0	0,00%

01/01/2017 - 01/07/2017

brazil	169	0,21%
Portugal	0	0,00%
Angola	0	0,00%
Moçambique	0	0,00%

8. (not set)

01/07/2017 - 31/12/2017

brazil	96	0,09%
Portugal	0	0,00%
Angola	14	2,30%
Moçambique	7	1,21%

01/01/2017 - 01/07/2017

brazil	54	0,07%
Portugal	0	0,00%
Angola	6	5,41%
Moçambique	9	5,66%

9. Xbox

01/07/2017 - 31/12/2017

brazil	8	0,01%
Portugal	0	0,00%
Angola	0	0,00%
Moçambique	0	0,00%

01/01/2017 - 01/07/2017

brazil	38	0,05%
Portugal	0	0,00%
Angola	0	0,00%
Moçambique	0	0,00%

10. BlackBerry

01/07/2017 - 31/12/2017

brazil	5	0,00%
Portugal	0	0,00%
Angola	0	0,00%
Moçambique	2	0,35%

01/01/2017 - 01/07/2017

brazil	2	0,00%
Portugal	0	0,00%
Angola	0	0,00%
Moçambique	1	0,63%

